

RAIZE



Exteriores



Rines 16" con copas*1



Rines 16" de aluminio*2



Rines 17" de aluminio*3



Faros delanteros LED*2



Faros delanteros LED, DRL y Antinieblas*3



Faros Traseros



Sensores de estacionamiento*5

Colores



(W25)
White pearl



(W09)
White



(S28)
Silver Me.



(1G3)
Gray Me.



(X13)
Black



(R40)
Red



(B86)
Turquoise

*1=A12LM-0; *2=A12MP-0; *3=A10HT-0; *4= A12LM-0 y A12MP-0; *5= A12MP-0 y A10HT-0




RAIZE

Interior



CarPlay y Android Auto



Consola central



Encendido por botón*3

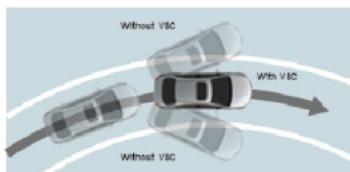


Asientos abatibles

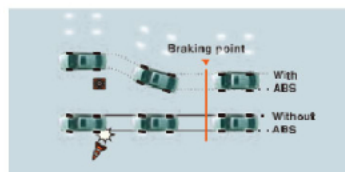
Seguridad



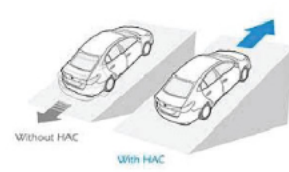
2 Bolsas de aire*4
6 Bolsas de aire*3



(VSC) - Control de estabilidad vehicular



Sistema de frenos ABS



(HAC) - Asistencia de arranque en pendiente

Motor

1.2 Litros

		Tipo de Motor	WA-VE
		Mecanismo de Válvula	12-válvulas DOHC con Dual-VVT
		Desplazamiento (L)	1.198
Potencia Max.	HP /rpm	87 @6000	
Torque Max.	Nm/rpm	113 @4500	

1.0 Litros Turbo

		Tipo de Motor	1KR-VET
		Mecanismo de Válvula	12-válvulas DOHC con DVVT
		Desplazamiento (L)	0.998
Potencia Max.	HP /rpm	96 @6000	
Torque Max.	Nm/rpm	140 @2400-4000	

Nota: Las características que aparecen en esta ficha técnica son ilustrativas y no constituyen una oferta comercial. Sus especificaciones pueden estar sujetas a cambios dependiendo de su efectiva disponibilidad. Las características definitivas del vehículo serán las que conozca y acepte el comprador en la correspondiente orden de pedido.